

# СТАТУС – САМОЗАНЯТЫЙ ПОЛЕЗНЫЕ КОНТАКТЫ


## Управление Федеральной Налоговой Службы РФ

г. Южно-Сахалинск, ул. Карла Маркса, д. 14  
8 800 222 2222


## Центр «Мой бизнес»

г. Южно-Сахалинск, ул. Емельянова, д. 6  
8 800 222 0123 (доб. 2)



 mybusiness\_65

 mybusiness65

 Мой бизнес.  
Сахалинская область



**САМОЗАНЯТЫЙ –  
ЭТО ПРОСТО, ВЫГОДНО,  
ЛЕГАЛЬНО!**

# САМОЗАНЯТЫЙ – ЭТО ПРОСТО, ВЫГОДНО, ЛЕГАЛЬНО!

## Легальная работа

- **Работа с юридическими лицами.** Расширение клиентской базы за счет крупных клиентов, которые привыкли работать официально.
- **Защита своих интересов.** Законное отстаивание в суде прав, нарушенных недобросовестными заказчиками.
- **Прозрачные доходы.** Возможность подтвердить свой доход официально, если понадобится взять кредит.
- **А пенсия?** Добровольная уплата страховых взносов в Пенсионный фонд для расчета пенсии.

## Низкая налоговая ставка

- 4% от дохода, полученного при реализации товаров (работ, услуг, имущественных прав) физическим лицам
- 6% в отношении доходов, полученных от реализации ИП и юридическим лицам

## Кто может стать самозанятым?

- Физическое лицо или ИП (НПД нельзя совмещать с УСН, ЕНВД и ОСНО)
- Граждане РФ и граждане ЕАЭС (Беларуссии, Казахстана, Киргизии)

## Регистрация через мобильное приложение за 2 минуты

Чек формируется в приложении. Не надо покупать контрольно-кассовую технику (ККТ)

## Налоговый вычет

Единоразовый налоговый вычет составляет 10 000 рублей:

- Если налог платится по ставке 4%, то вычет составляет 1% от дохода
- Если применяется ставка 6%, то 2% от дохода

## Когда нельзя

- При осуществлении посреднической деятельности
- При реализации товаров собственного изготовления, подлежащих маркировке
- При наличии наемных работников
- Если доходы превышают 2,4 млн руб. в год

## Нет отчетов и деклараций

Уплата страховых взносов по желанию

# СТАТУС – САМОЗАНЯТЫЙ ПОЛЕЗНАЯ ИНФОРМАЦИЯ



## Как стать плательщиком НПД\*?

Зарегистрироваться:

- Через мобильное приложение «Мой налог» (нужен пароль от личного кабинета на сайте ФНС или паспорт + фото)
- Через веб-кабинет плательщика НПД\* на сайте ФНС России
- Через уполномоченные банки
- Через центр «Мой бизнес»

Выбрать регион: Сахалинская область

## Типовые виды деятельности «самозанятых»:

дизайн и ремонт помещений		реализация продукции собственного изготовления	
консультационные услуги (кроме адвокатских и посреднических)		ремонт бытовой техники и электроники	
парикмахерские и косметологические услуги		ремонт обуви и различных вещей	
перевозка пассажиров и грузов		сдача в аренду (наём) жилых помещений	
программирование и дизайн web-страниц		уборка и прочие бытовые услуги	
услуги инструктора		услуги фотографа	
услуги переводчика		услуги репетитора	
		и другие	

## Как работает? Через мобильное приложение «Мой налог»!

- Формирование чека
- Автоматический расчет налога
- Напоминание о сроке уплаты
- Автоматическая уплата с карты (при желании)

В мобильном приложении необходимо указать сумму полученного дохода и передать чек заказчику в электронном или бумажном виде

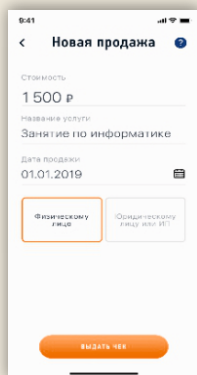
\*НПД - Налог на профессиональный доход.

# СТАТУС – САМОЗАНЯТЫЙ МОБИЛЬНОЕ ПРИЛОЖЕНИЕ «МОЙ НАЛОГ»

«Мой Налог» — основной инструмент для взаимодействия плательщиков налога на профессиональный доход (самозанятого) и налоговой инспекции. Оно заменяет кассу и отчетность.

С помощью приложения можно сформировать чек, проверить начисления налогов и узнать о сроках уплаты.

## Формируйте и отправляйте клиентам чеки



При формировании чека указывается сумма и название товара/услуги за что вы получили средства. Наименование товара или услуги должно соответствовать реально оказанной услуге или проданному товару.

Плательщик-физическое или юридическое лицо. Это повлияет на ставку налога. Если продажа юрлицу или ИП, необходимо указать ИНН.

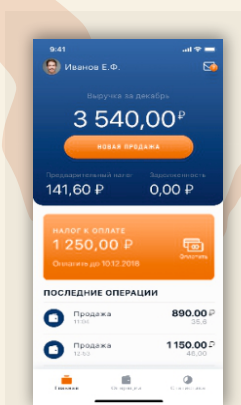

На сумму в чеке будет начислен налог. Это происходит автоматически: считать и сдавать отчеты не нужно.

## Контролируйте доходы, начисления и задолженность

Можно посмотреть все выставленные чеки за любой период деятельности самозанятого. Также отображаются предварительно начисленные суммы налога.

Когда налог будет начислен, в приложении появится напоминание о сроке уплаты. Если не заплатить налог до 25 числа следующего месяца, он превратится в задолженность. Об этом тоже появится уведомление в приложении.

После срока уплаты оплачивать налог придется уже с учетом пени.



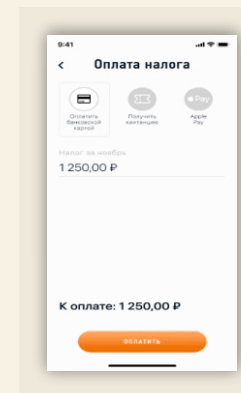
## Платите налог с карты или по квитанции

Уплачивать налог можно частями или всю сумму сразу. Главное, чтобы начисленная сумма была уплачена не позднее 25 числа следующего месяца.

В приложении есть возможность привязки банковской карты для быстрой и удобной оплаты. После привязки вам будет доступна функция автоплатежа.

Автоплатеж – ваш помощник в оплате налога. Сумма налога будет списываться с привязанной банковской карты в автоматическом режиме.

Если хотите платить по квитанции, сформируйте платежный документ, перешлите его, куда удобно, или сохраните, чтобы потом заплатить.



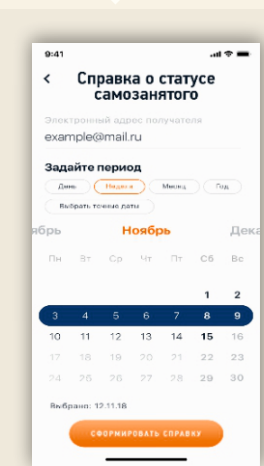
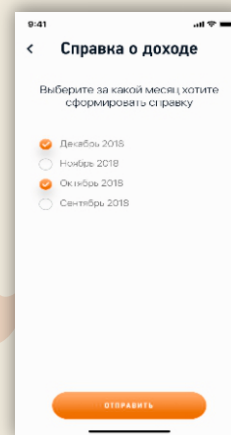
## Подтверждайте доходы и регистрацию

Самозанятые могут подтвердить свои доходы при получении кредита или оформлении пособий.

В приложении формируются две справки:

- о регистрации в качестве самозанятого;
- о доходах (за любой период деятельности).

Справки можно сохранить на смартфон или отправлять на электронную почту — в ту организацию, которая попросила предоставить такой документ.



Приложение работает бесплатно — с телефона и планшета. На компьютере все то же самое работает в веб-кабинете самозанятого.

Приложение «Мой Налог» доступно для скачивания в App Store и Google Play